

大阪中学校体育連盟陸上競技部
平成29年度 顧問総会

2017年4月20日(木)
サンスクエア堺

目次

事業報告、事業計画（総会当日配布）	
決算報告（総会当日配布）	
総務部	1～3
競技部	4～17
第4回記録会要項	
通信大会要項	
大阪中学校陸上競技選手権大会要項	
ジュニアオリンピック挑戦記録会要項	
大阪中学校総合体育大会要項	
第5回記録会要項	
大阪中学校駅伝大会要項	
情報部	18～20
強化普及部	21
審判部	22～24
記録部	25
陸上競技会申込一覧表(大阪陸協)	26～28
ゼッケン注文について	29
日本陸連登録について	30～34

以下の大会要項は日本陸上競技連盟のHPにてご確認ください
(<http://www.jaaf.or.jp/fan/taikai/>)

全日本中学校陸上競技選手権大会要項
ジュニアオリンピック要項
全国中学校駅伝大会要項
U20日本室内陸上競技大会要項

各地区資料（地区別当日配布）

総務部よりの連絡事項

1. プログラムについて

- ・競技日程，競技方法，競技注意事項，競技場見取図等の内容をしっかりと確認してください。
- ・各校印刷か，配布かの確認をしてください。

2. 各試合での朝の顧問打ち合せについて

- ・顧問の先生は審判員に当たってなくても必ず参加してください。（ダイヤ等の変更の連絡もあるため）

3. 朝の競技場練習について

- ・1～2レーン→長距離用（タイムトライアル・インターバル等に使用）
- ・3～6レーン→短距離・リレーバトン合わせ用（第4コーナーでのバトン合わせは禁止）
- ・7～8レーン→ホームストレートはハードル
- ・最初のjog（バトンjogも含む）は，レーン外側で行う。

4. 観戦，応援マナー等について

- ・競技場内への立ち入りは，選手・役員・生徒役員以外はできません。
- ・競技場内外の施設（特にトイレ）は，マナーを守って使用していただきますように，生徒への指導をお願いします。
- ・自転車は，駐輪場・指定されている場所に整理して置くようにしてください。
（特に点字ブロックの上に駐輪しないようにお願いします。）
- ・試合終了時に解散するときは，顧問の先生は必ず自分の学校のテントをはっている場所をチェックするようにお願いします。ゴミ等が落ちている場合が多いです。
- ・W-U pを競技場の外で行う場合は，一般の方の邪魔にならないように十分注意してください。
特にヤンマースタジアム（フィールド）長居での大会においては，点字ブロックより1m以上空けて行うように指導をよろしくお願いします。
- ・集団応援について
メインスタンドでの集団応援はフィールド競技等の妨げになりますので，控えるようにお願いします。

5. ナンバーカード・腰番について

- ・ナンバーカードは規定の大きさのものをお使いください。
（文字が小さいもの，細いもの，うすいものが目につきます）
サイズ：たて21cm×よこ27cm 書体：プレート文字
- ・腰番は，各校で準備になっています。
- ・注文については，今年度より会計部にお願いしています。

6. 場所取りについて

- ・早朝のスタンドの場所取りは，必ず顧問の先生が同伴でお願いします。
- ・テントの設置は，中央通路より上をお願いします。（金岡陸上競技場を除く）
- ・プログラムをよく読んで，場所取り禁止場所での場所取りや立ち入り禁止場所へ立ち入らないようにお願いします。
- ・2日連続開催の場所取りについて

7. ゴミについて

各自で持ち帰ってください。（競技場により，ごみ集積所利用可の場合があります。）
競技場周辺のごみ箱やコンビニや駅などのごみ箱に捨てないように指導をお願いします。

8. 盗難について

- ・スタンド内での盗難及び役員室での盗難が後を絶ちません。各校必ず荷物番の生徒をつけてください。
また，先生方も貴重品の管理をよろしくお願いします。

大阪中体連陸上競技部主催・主管及び関連の大会出場について(個人情報法他)

標記における大会は、公共性が非常に高い立場にあるので、個人情報保護法に準じた取り扱いをしていきますが、取得した個人情報について以下の利用・活用について、本人及び保護者、所属校から同意が得られない場合は、大会運営上、大きな支障が出てきますので、同意を大会参加に必要な事項・条件といたしますので、その旨をよくご理解いただきますようお願い致します。

【個人情報の取り扱い】

大阪中学校体育連盟は個人情報保護法及び法令・規範を遵守する。

1. 利用目的

- ①本連盟が主催する競技大会や事業を開催するため。
- ②競技大会の結果及び記録の管理を行うため。
- ③行政機関の求めに応じ、個人情報を統計的に処理するため。また各種補助金の交付の申請を行うため。

1. 利用範囲

- ①大会要項・プログラムに掲載。
- ②大会結果の掲載。
ホームページ・記録集及び新聞・専門月刊誌など報道機関への提供。
- ③上記の範囲以外で利用が一用になった場合は、会長及び理事長の判断で処理する。

【その他】

1. 大会参加に際し、心身ともに競技を行う上で支障がないことを、各大会ごとに確認し、問題が発生した場合は、ただちに所属校顧問に連絡をし、参加を見合わせるようお願いいたします。
1. 競技会中の負傷等については応急の処置はいたしますが、以後の責任は負う事は出来ませんので、ご了承ください。

.....キ.....リ.....ト.....リ.....線.....

大 会 参 加 承 諾 書

学校番号	学校名
大会参加選手氏名	
上記保護者氏名	①

平成 年 月 日

上記の者は、大阪中体連主催・主管及び関連の大会参加について、競技出場に際し身体上等の問題が無く、又個人情報に関しても同意し、その他の件も了承しましたので参加を申し込みます。

追記：大会参加に際し、問題点や支障が生じた場合は、すみやかにその都度各学校の顧問に連絡をし、参加取り消しを行います。

本大会プログラム記載の個人情報につきましては、他に大会結果(特に入賞者)をホームページ及び新聞など報道機関へ提出しますが、本大会関係以外には使用されません。

写真（ビデオ）の撮影についてのお願い

・昨今、悪質な写真（ビデオ）の盗撮が横行しています。子どもたちをこれらの被害から守るために、本大会中撮影が許可されるのは、下記の場合に限ります。

- ①大会運営本部より許可され、腕章（ゼッケン）を着けたカメラマン
- ②大会出場学校の顧問の先生
- ③当該選手の保護者

撮影中に上記に該当するか、確認をする場合がありますので、ご協力ください。

大阪中学校体育連盟 陸上競技部

競技部よりの連絡事項

1. 大会要項について

- ・第1回記録会、第2回記録会、第3回記録会、第4回記録会、第5回記録会
通信大会、大阪中学選手権、J O挑戦会、大阪中学総体、大阪中学駅伝
- ・万博フレンドシップ、万博ナイター、ジュニア駅伝、万博長距離記録会
⇒ 中体連HP (ホームページ)
- ・全日本中学、ジュニアオリンピック、日本ジュニア室内 ⇒ 日本陸連HP
- ・大阪陸上カーニバル、木南記念陸上、大阪選手権、国体代表選考会
陸協長距離記録会、都道府県対抗選考会 ⇒ 大阪陸上競技年鑑・大阪陸協HP
- ・各地区大会、各地区記録会 ⇒ 各地区HP・別途配布

2. 全日本中学校陸上競技選手権大会出場について

- ・参加標準記録突破の対象となる指定大会。
7月 1日・ 2日 通信大会(ヤンマースタジアム長居・ヤンマーフィールド長居)
7月24日・25日 大阪中学選手権(万博)
四種競技については、2大会に加え下記大会を指定大会とする。
6月10・11日 第4回記録会(万博)
- ・共通4×100mリレーは、大阪中学選手権の男子優勝校・女子優勝校が大阪府代表チームとなる。

3. 近畿中学校総合体育大会代表選手選考について

代表選考の基本方針(その1~その3)

- ・その1=通信大会の1位~3位の3名が選考される。
対象種目 男子 1年100m、1年1500m、2年100m
女子 1年100m、1年800m、2年100m
- ・その2=大阪中学選手権大会の1位~3位の3名(チーム)が選考される。
対象種目 男子 200m、400m、800m、1500m、3000m
110mYH、走高跳、棒高跳、走幅跳、三段跳、砲丸投
円盤投、四種競技
共通4×100m、低学年4×100m
女子 200m、800m、1500m、100mJH
走高跳、走幅跳、砲丸投、円盤投、四種競技
共通4×100m、低学年4×100m
- ・その3=大阪中学選手権大会の上位3名が選考される。
対象種目 男子 3年100m
女子 3年100m

4. ジュニアオリンピック大会代表選手選考について

- ・ジュニアオリンピック挑戦記録会の要項『9,代表選手決定』に記載。

5. 全国中学校駅伝大会代表校選考について

- ・ 11月12日に実施する大阪中学校駅伝大会 男子優勝校・女子優勝校が大阪府代表チームとなる。

6. 近畿中学校駅伝大会代表校選考について

- ・ 11月12日に実施する大阪中学校駅伝大会 男子優勝校～5位入賞校 女子優勝校～5位入賞校までの各5校が大阪府代表チームとなる。

7. 大会申し込みについて

- ・ 詳しくは「大阪中体連陸上競技・競技会エントリーマニュアル」を参照。
- ・ 申し込み×切期限に遅れた場合は出場できない。
- ・ 参加料の必要な大会は、申込時に必ず現金を添える。
- ・ 大会要項を確認のうえ申し込む。
例年実施されている大会でも、種目や出場者数に変更になっている場合がある。
申込後のエントリーの変更は認めない。
- ・ 参加制限を確認のうえ申し込む。
 - ・ 参加人数
 - ・ 学年指定→低学年4×100mの学年の誤りが多く見られる。
『2年→1年→1年→2年』の順に申し込む。
 - ・ 参加制限記録（参加標準記録）がある大会は、申し込み時に公認記録を入力する。記録が未公認や入力のない場合は、不備として出場できない。
 - ・ 大阪陸協主催大会の申し込み方法は、以下の3通りがある。
 - ① Webにより申し込む
 - ② E-mailにより申し込む
 - ③ 陸協専用申込用紙を使用し郵送・持参する詳しくは、大阪陸協年鑑・大阪陸協HPを参照。

8. 申し込み後の確認について

- ・ 競技ダイヤとスタートリスト
 - ・ 競技会実施の約10日前に、『中体連ホームページ』に『確認用SL』が掲載されるので、誤りがないか確認してください。
 - ・ スタートリストに誤りがある場合は、至急各地区長に連絡して下さい。
各校の申し込み内容を確認のうえ、訂正版を再度掲載します。
 - ・ 大阪陸協主催大会は、『大阪陸協ホームページ』にダイヤとスタートリストが掲載されます。
- ・ プログラム
 - ・ 『第4回記録会、通信大会、中学選手権、総体』以外の大会は、プログラム（審判用・生徒用）の配布がありません。（中学選手権と総体はプログラムは販売になります。）
競技会実施の3日前に『中体連ホームページ』に、『印刷用プロ（確定版）』が掲載されるので、各校でプリントアウトし持参してください。
- ・ リザルト
 - ・ 『大阪中体連ホームページ』に掲載されます。
 - ・ 大阪陸協主催大会は、『大阪陸協ホームページ』に掲載されます。

9. 競技に関する申し合わせ事項

- ・ハードル種目の表記を下記のようにする。

	種目名	高さ	1台目まで	インターバル	
男子	110mYH	0.914m	13.72m	9.14m	中学用 J03年・国体
	110mJH	0.991m	13.72m	9.14m	
	100mH	0.840m	13.00m	8.50m	
女子	100mJH	0.762m	13.00m	8.00m	中学用 一般・高校用 J03年・国体
	100mH	0.840m	13.00m	8.50m	
	100mYH	0.762m	13.00m	8.50m	
	80mH	0.762m	12.00m	7.50m	

- ・記録会における、記録の計時計測について
 - 第1回～5回記録会については、計時・計測を以下のようにしている。
 - トラック種目・・・短距離、リレーは全員(チーム)を計時する。
 - ・・・中長距離はセレクションタイム内の全員を計時する。
 - フィールド種目・・・走幅跳、三段跳、砲丸投、円盤投、ジャベリックスローはセレクションを下回っても、1回目を計測する。
 - セレクションは、参加人数、競技運営の関係で変更されることがある。
 - ・『砲丸、円盤、ジャベリック、メディスンボール、特殊ゴム砲丸』などの競技場への持ち込みは、事故防止のため例外なく、全て禁止する。
 - ・転校生の扱い(基本原則)
 - ・転校があらかじめわかっている場合は、転校先の顧問と事前に連絡を取り、必要であれば、申し込みの段階で調整して下さい。
 - ・申し込み×切以降に転校した場合、転校先の学校への所属変更はできません。したがって、その大会にはプログラム記載の旧学校名所属で出場することになります。リレーも同様に扱います。
 - ・学校対抗得点について、入賞した得点はプログラム記載の学校に加点されます。

2017年度 中学校関係 試合日程 及び 申込〆切日

NO	競技会名	主催	会場	日時	申込〆切日	申込先	申込方法
1	第1回大阪陸協記録会	大阪陸協	万博	4月8日	3月9日	地区長	テ-ク-一覧表・参加料
2	大阪中体連陸上部顧問総会	大阪中体連	サスケア7堺	4月20日			*総会資料HPより印刷
3	大阪陸上カーニバル	大阪陸協	ヤンマーフィールド長居	4月23日	3月28日～4月1日	大阪陸協	陸協指定用紙・E-mail
4	第2回大阪陸協記録会	大阪陸協	万博 ヤンマーフィールド長居	4月29日 4月29日	4月6日	地区長	テ-ク-一覧表・参加料
5	第3回大阪陸協記録会	大阪陸協	万博 ヤンマーフィールド長居	5月13日 5月4日	4月20日 4月12日	地区長	テ-ク-一覧表・参加料
6	木南道孝記念大会	大阪陸協	ヤンマースタジアム長居 ヤンマーフィールド長居	5月7日	4月11日～ 15日	大阪陸協	陸協指定用紙・E-mail ・Web
7	各地区大会兼選手権予選会	地区中体連	服部 万博 枚方 金岡 ヤフイ長居	5月14日～ 6月4日	別途通知	各地区	テ-ク-一覧表・参加料
8	第4回大阪陸協記録会	大阪陸協	万博	6月10・11日	5月18日	地区長	テ-ク-一覧表・参加料
9	通信陸上 大阪大会	大阪陸協 大阪中体連	ヤンマースタジアム長居 ヤンマーフィールド長居	7月1・2日	6月15日	地区長	テ-ク-一覧表・参加料
10	大阪中学校選手権大会 兼 近畿総体選考会	大阪陸協 大阪中体連	万博	7月24・25日	6月15日	地区長	テ-ク-一覧表
11	近畿中学校総合体育大会	近畿中体連	京都 西京極	8月7日8日	別途通知	強化部	
12	国民体育大会代表選考会	大阪陸協	ヤンマーフィールド長居	8月11日	7月13日～20日	大阪陸協	陸協指定用紙・E-mail・Web
13	全日本中学陸上選手権大会	日本中体連	熊本県	8月19～22日	別途通知	強化部	
14	各地区大会兼大阪総体予選会	地区中体連	服部 万博 枚方 金岡 ヤフイ長居	8月24日～ 9月17日	別途通知	各地区	
15	Jオリンピック挑戦記録会	大阪陸協	万博	9月10日	8月28日	地区長	テ-ク-一覧表・参加料
16	大阪中学校総合体育大会	大阪中体連	ヤンマーフィールド長居	10月7・8日	9月14日 8B→別途	地区長	テ-ク-一覧表
17	各地区駅伝大会 兼大阪中学校駅伝予選会	地区中体連	服部 万博 淀川 長居 二色ノ浜	10月14日～ 22日	別途通知	地区長	
18	大阪陸協長距離第1回記録会	大阪陸協	ヤンマースタジアム長居	10月15日	9月19日～23日	大阪陸協	陸協指定用紙・E-mail・Web
19	第5回大阪陸協記録会	大阪陸協	ヤンマーフィールド長居	10月21日	10月5日	地区長	テ-ク-一覧表・参加料
20	ジュニアオリンピック大会	日本陸連	横浜 日産スタジアム	10月27～29日	別途通知	強化部	
21	大阪中学校駅伝大会 兼近畿・全国駅伝選考会	大阪中体連	ヤンマーフィールド長居 周回コース	11月12日	10月24日	地区長	テ-ク-一覧表
22	近畿中学校駅伝大会	近畿中体連	京都府 宮津	12月2・3日	別途通知	強化部	
23	大阪陸協長距離第2回記録会	大阪陸協	ヤンマースタジアム長居	12月2日	11月7日～11日	大阪陸協	陸協指定用紙・E-mail・Web
24	都道府県対抗駅伝最終選考会	大阪陸協	ヤンマーフィールド長居	12月9日	別途通知		
25	全国中学校駅伝大会	日本中体連	滋賀県 希望ヶ丘	12月16・17日	別途通知	強化部	
26	日本ジュニア室内陸上	日本陸連	大阪城ホール	2月3・4日	日本陸連 HP	日本陸連	陸連HP・大会要項参照

2017年度
第4回大阪陸上競技記録会
大会要項

- 1, 主催：一般財団法人 大阪陸上競技協会
- 2, 日時と場所：
2017年6月10日(土) 万博記念競技場 9:30～ 競技開始
11日(日) 万博記念競技場 9:30～ 競技開始
- 3, 種目と参加人数
●印は10日(土)実施予定の種目です。申し込み状況により変わる可能性があります
【男子】1年 100m(3人) ●1500m(2人) ●走幅跳(2人)
2・3年 100m(1人) ●200m(1人) 400m(1人) ●800m(1人)
●1500m(1人) 3000m(1人) ●110mYH(1人)
走高跳(1人) 棒高跳(2人) ●走幅跳(1人) ●三段跳(1人)
砲丸投(1人) ●円盤投(1人) ジャベリックスロー(1人) 四種競技(1人)
リレー 低学年4×100m(1チーム) 共通4×100m(1チーム)
【女子】1年 ●100m(3人) 800m(2人) 走幅跳(2人)
2・3年 ●100m(1人) 200m(1人) 800m(1人) 1500m(1人)
●100mJH(1人) ●走高跳(1人) 棒高跳(2人) 走幅跳(1人)
●砲丸投(1人) ●円盤投(1人) ジャベリックスロー(1人) 四種競技(1人)
リレー ●低学年4×100m(1チーム) ●共通4×100m(1チーム)
- 4, 参加資格：①大阪府中学校体育連盟に加盟する中学校生徒であること。
②日本陸上競技連盟に「選手登録」している生徒であること。
- 5, 参加制限：①1人1種目(ただしリレー1種目と兼ねられる)
②四種競技について
本大会は四種競技の全国大会参加指定大会である。
4種目のうち1種目が二級突破しているもの、および2種目が三級突破しているものは、参加人数枠1名以外に参加できる。(平成27年4月以降の公認記録に限る)
なお、競技は10・11日の二日間に分けて、2種目ずつ実施する。
- 6, 参加費用：個人種目/500円 四種競技/1000円 リレー種目/1000円
- 7, 申し込み：〆切日5月18日(木)
①入力済みのファイルをプリントし、公印捺印の上、参加費用を添えて各地区長に提出してください。
②入力済みのデータを、各地区情報処理担当者に提出してください。
- 8, その他 ①参加生徒の保護者の出場承諾を必ず得たうえで申し込んでください。
②引率は必ず中学校教員が行って下さい。
③競技場へ砲丸、円盤、メディスンボールを持ってくるのは禁止されています。
投てき練習は、競技前の公式練習以外は一切禁止しております。
競技中・公式練習以外での事故については、主催者側は一切の責任を負いません。
④競技場以外で場所取りはしないで下さい。テントは、真ん中の通路より上で貼って下さい。ゴミの後始末は各学校で責任をもって行って下さい。
⑤競技運営以外の器物破損については、該当校で弁償をお願いします。
⑥ダイヤ・スタートリスト・競技注意事項は、大阪陸協ホームページ「大阪中体連」に掲載されます。

アドレス <http://www.oaaa.jp/>

⑦プログラム(審判用・生徒用)は、主催者が準備します。

9, 競技のやり方(計測ラインなど)

走幅跳、三段跳、砲丸投、円盤投、ジャベリックスローはセレクションに到達しなくても1回目は全員計測する。

【男子】

1500m 6分00秒、1年6分30秒
3000m 11分30秒 で打ち切る。
走高跳 (練) 1m45 (試) 1m50
走高跳四種 (練) 1m35 (試) 1m40
棒高跳 (練) 2m20 (試) 2m40
走幅跳 5m00 1年4m20
三段跳 10m50 (砂場まで10m)
砲丸投 9m00 円盤投 23m00
ジャベリックスロー 35m00

【女子】

1500m 6分30秒で打ち切る。
走高跳 (練) 1m20 (試) 1m25
走高跳四種 (練) 1m20 (試) 1m25
棒高跳 (練) 2m00 (試) 2m00
走幅跳 4m00 1年3m70
砲丸投 8m00
円盤投 18m00
ジャベリックスロー 25m00

第63回
全日本中学校通信陸上競技 大阪大会
大会要項

1. 主催：(財)日本陸上競技連盟・全国中学校体育連盟・大阪府教育委員会・一般財団法人大阪陸上競技協会
大阪市・大阪府中学校体育連盟
2. 後援：N.H.K.・朝日新聞社
3. 日時：2017年7月1日(土)・2日(日) 競技開始 両日とも「9:30~」
4. 場所：ヤンマースタジアム長居・ヤンマーフィールド長居
5. 種目：(ア)男子 (17種目)

学年	1年100m	1年1500m	2年100m	3年100m		
共通	200m	400m	800m	1500m	3000m	110mYH
	走高跳	棒高跳	走幅跳	砲丸投	円盤投(奨励種目)	
	四種競技(1日①110mYH②砲丸投 2日③走高跳④400m)					
	4×100mR					

(イ)女子 (15種目)

学年	1年100m	1年800m	2年100m	3年100m	
共通	200m	800m	1500m	100mJH	
	走高跳	走幅跳	棒高跳(奨励種目)	砲丸投	円盤投(奨励種目)
	四種競技(1日①100mJH②走高跳 2日③砲丸投④200m)				
	4×100mR				
6. 参加資格：①大阪府中学校体育連盟に加盟する中学校生徒であること。
②日本陸上競技連盟に「選手登録」している生徒であること。
7. 参加制限：①通信大会参加資格記録を突破した者。(平成28年4月以降の公認記録に限る)
各種目における、1校の参加人数に制限はない。
②1年男女100mについては1校=1名が無条件で参加できる。
③1人1種目
(「2種目とも1級を突破している者」や「強化部推薦の者」は2種目に出場できる)
④学年種目は該当学年の生徒に限る。
⑤リレーは1校1チームの参加とし、個人種目と兼ねることができる。
(「メンバーが重複せずに、参加資格記録を突破している場合」は、複数チームが出場できる)
8. 参加費用：個人種目/500円 四種競技/1000円 リレー種目/1000円
9. 申し込み：〆切日 **6月15日(木)**
 - ①入力済みのファイルをプリントし、公印捺印のうえ、参加費用を添えて各地区長に提出して下さい。
 - ②入力済みのデータを、各地区情報処理担当者に提出して下さい。
10. その他：①表彰は各種目の優勝者にはバッチを、8位までに賞状が授与される。
後日全国集計され、10位までに賞状、6位までに(リレーは3位)バッチが授与される。
②参加生徒の保護者の出場承諾を必ず得た上で申し込んで下さい。
③引率は必ず中学校教員が行って下さい。
④競技場へ砲丸・メディスンボールを持って来ないようにして下さい。
公式練習以外の実投練習は、危険なため全面禁止しています。
競技・公式練習以外の事故については、主催者は一切責任を負いません。
⑤テントは中央通路より上で張ってください。ゴミの後始末は各学校で責任を持って行って下さい。
⑥競技運営以外での器物破損については、該当校で弁償をして頂きます。
⑦ダイヤ・スタートリスト・競技注意事項は、大阪陸協ホームページ「大阪中体連」に掲載されます。
アドレス <http://www.oaaa.jp/>
⑧プログラム(審判用・生徒用)は、主催者が準備します。

1 1. 競技のやり方 (計測ライン)

男子：走高跳 (練) 1m55 (試) 1m60
 棒高跳 (練) 2m40 (試) 2m60
 走幅跳 5m40
 砲丸投 9m00
 円盤投 23m00
 四種走高跳 (練) 1m35 (試) 1m40

女子：走高跳 (練) 1m35 (試) 1m40
 棒高跳 (練) 2m00 (試) 2m20
 走幅跳 4m50
 砲丸投 9m50
 円盤投 20m00
 四種走高跳 (練) 1m20 (試) 1m25

1 2. 通信大会参加資格記録

①・②・③は「学年種目」、それ以外の種目は「1～3年共通種目」

男 子		女 子	
種 目	記 録	種 目	記 録
① 1 0 0 m	1 名 + 1 3 “ 0 0	① 1 0 0 m	1 名 + 1 4 “ 0 0
② 1 0 0 m	1 2 “ 6 0	② 1 0 0 m	1 3 “ 9 0
③ 1 0 0 m	1 2 “ 2 0	③ 1 0 0 m	1 3 “ 8 0
2 0 0 m	2 5 “ 2 0	2 0 0 m	2 8 “ 6 0
4 0 0 m	5 6 “ 6 0	① 8 0 0 m	2 ‘ 4 2 “ 0 0
8 0 0 m	2 ‘ 1 4 “ 5 0	(手)	2 ‘ 4 2 “ 0
(手)	2 ‘ 1 4 “ 5	8 0 0 m	2 ‘ 3 3 “ 0
① 1 5 0 0 m	5 ‘ 1 5 “ 0 0	(手)	2 ‘ 3 3 “ 0
(手)	5 ‘ 1 5 “ 0	1 5 0 0 m	5 ‘ 1 3 “ 0 0
1 5 0 0 m	4 ‘ 3 6 “ 0 0	(手)	5 ‘ 1 3 “ 0
(手)	4 ‘ 3 6 “ 0	1 0 0 m JH	1 7 “ 2 0
3 0 0 0 m	9 ‘ 5 0 “ 0 0	4 × 1 0 0 m R	5 5 “ 4 0
(手)	9 ‘ 5 0 “ 0	走高跳	1 m 4 5
1 1 0 m YH	1 8 “ 2 0	(奨) 棒高跳	2 m 2 0
4 × 1 0 0 m R	4 9 “ 2 0	走幅跳	4 m 7 0
走高跳	1 m 6 5	砲丸投	1 0 m 0 0
棒高跳	2 m 6 0	(奨) 円盤投	2 4 m 0 0
走幅跳	5 m 7 0	四種競技	1 9 0 0 点
砲丸投	9 m 8 0		
(奨) 円盤投	2 8 m 0 0		
四種競技	1 8 0 0 点		

第42回大阪中学校陸上競技選手権大会
兼第66回近畿中学校総体大阪府最終選考会 大会要項

- 1、主催：大阪中学校体育連盟
- 2、日時：2017年7月24日（月）・25日（火）
- 3、場所：万博記念競技場
- 4、種目
男子 100m・200m・400m・800m・1500m・3000m
110m YH・低4×100m・共通4×100m
走高跳・棒高跳・走幅跳・三段跳・砲丸投・円盤投・四種競技(24日)
女子 100m・200m・800m・1500m・100m JH
低4×100m・共通4×100m
走高跳・走幅跳・砲丸投・円盤投・四種競技(25日)
- 5、参加資格：①大阪府中学校体育連盟に加盟する中学校生徒であること。
②日本陸上競技連盟に「選手登録」している生徒であること。
- 6、参加制限：①1校1種目2名（リレーは1チーム）
1人1種目（個人種目とリレー1種目は兼ねられる）
②トラック 各地区8名（大阪市18名）と1級突破者
フィールド 各地区8名（大阪市18名）と1級突破者
四種競技 各地区3名（大阪市6名）
③等級対象記録は、個人種目 28・29年度の公認記録に限る
リレー種目 29年度の公認記録に限る
※1級突破者の出場種目は、各地区大会にエントリーした種目に限る
- 7、競技方法：①各地区より選考された者と、上記の等級突破者により行う
②学校対抗とする（1位8点・・・8位1点）
- 8、申し込み： **6月15日（木）** 〆切必着
①入力済みのファイルをプリントし、公印捺印のうえ、各地区長に提出してください。
②入力済みのデータを、各地区情報処理担当者に提出してください。
- 9、その他 ①ダイヤ・スタートリスト・競技注意事項は、大阪陸協ホームページ「大阪中体連」に掲載されます。 アドレス <http://www.oaaa.jp/>
②プログラム(審判用・生徒用)は、主催者が準備・配布（販売）します。
- 9、表彰：①個人種目・リレー 3位まで賞状授与
②学校対校 男女各優勝校に優勝楯を授与
③特別賞 男子トラック優勝 女子トラック優勝
男子フィールド優勝 女子フィールド優勝
男子4×100m優勝 女子4×100m優勝
男子低4×100m優勝 女子低4×100m優勝
男子四種競技優勝 女子四種競技優勝
④監督賞 男女各優勝監督に、優勝監督賞を授与
- 10、近畿大会代表選考
代表選考基本方針に従い選考する

2017年度ジュニアオリンピック陸上挑戦記録会大会要項

1. 主催 : 一般財団法人 大阪陸上競技協会

2. 日時 : 2017年9月10日(日)

3. 場所 : 万博記念競技場

4. 実施種目と参加制限記録

A = 3年生

B = 2年生

C = 1年生

男子A (3年生)

100m・・・11" 80
 200m・・・23" 70
 3000m・・・9' 25" 00
 (1500m・・・4' 25" 00)
 110mJH
 (110m YH・・・16" 20)
 走高跳・・・1m75
 砲丸投(5k)・・・11m50

男子B (2年生)

100m・・・12" 00
 (200m・・・24" 80)
 1500m・・・4' 30" 00
 (800m・・・2' 08" 00)
 (3000m・・・9' 38" 00)
 110m YH・・・18" 10
 走幅跳・・・5m60
 砲丸投(4k)・・・10m50
 (5k)・・・9m50

男子C (1年生)

100m・・・13" 00
 1500m・・・4' 48" 00
 走幅跳・・・4m90

女子A (3年生)

100m・・・13" 20
 200m・・・27" 50
 3000m・・・10' 40" 00
 (1500m・・・4' 55" 00)
 100m YH
 (100m JH・・・16" 60)
 走高跳・・・1m48
 砲丸投(4k)・・・9m00
 (2.72k)・・・11m00

女子B (2年生)

100m・・・13" 40
 (200m・・・27" 80)
 1500m・・・5' 00" 00
 (800m・・・2' 25" 00)
 100mJH・・・16" 90
 走幅跳・・・4m60
 砲丸投(2.72k)・・・10m00

女子C (1年生)

100m・・・14" 10
 800m・・・2' 37" 00
 走幅跳・・・4m20

		種目名	高さ	1台目まで	インターバル	
男子	A(3年)	110m JH	0.991m	13.72m	9.14m	中学用
	B(2年)	110m YH	0.914m	13.72m	9.14m	
女子	A(3年)	100m YH	0.762m	13.0m	8.5m	中学用
	B(2年)	100m JH	0.762m	13.0m	8.0m	

共通種目

男子ABC 円盤投【1.5k】・・・30m

女子ABC 円盤投・・・25m

男子ABC ジャベリックスロー(1名)・・・40m

女子ABC ジャベリックスロー(1名)・・・30m

※ ジャベリックスロー出場について⇒制限記録に達していない場合も男子女子各1名は、出場できる。

ただし、男子38m/女子28mのセレクション以上投げられる競技者であること。

オープン種目

男子AB 棒高跳(3名)

女子AB 棒高跳(2名)

男子B 走高跳(1m60)

女子B 走高跳(1m40)

男子B 4×100mR・・・1校1チーム

女子B 4×100mR・・・1校1チーム

男子C 4×100mR・・・1校1チーム

女子C 4×100mR・・・1校1チーム

5. 参加資格

①大阪府中学校体育連盟に加盟する中学校生徒であること。

②日本陸上競技連盟に「選手登録」している生徒であること。

6. 参加制限

- ① 1人2種目以内（リレーを除く）
- ② 参加制限記録のある種目は、記録突破者に限る。（平成27年4月以降の公認記録に限る）
申込時に競技会名・期日・記録を必ず入力してください。（未入力の場合は受付しません）
- ③ 参加人数に制限のある種目は、その人数に従ってください。

7. 申し込み： **〆切日 8月28日（月）**

- ① 入力済みのファイルをプリントし、公印捺印のうえ、参加費用を添えて各地区長に提出して下さい。
- ② 入力済みのデータを、各地区情報処理担当者に提出して下さい。

8. 参加費用

- ① 個人：1種目／500円 リレー：1チーム／1000円

9. 大阪代表選手決定について

- ① 標準記録が設定されている種目は、標準記録突破者（複数可）が代表になります。
ただし突破者がいない場合は、JO挑戦会の優勝者が代表になります。
- ② 標準記録が設定されていない種目はJO挑戦会の優勝者が代表になります。
- ③ ABC共通選抜4×100mRの選手選考は、次の五つの大会結果をもとに選考します。

【 通信・中学選手権・近畿総体・全国中学・JO挑戦会 】

10. その他

- ① 参加生徒の保護者の出場承諾を必ず得たうえで申し込んで下さい。
- ② 引率は必ず中学校教員が行って下さい。
- ③ 競技場へ砲丸・円盤・メダシンボールを持って来ないようにして下さい。
投てき練習は、公式練習以外すべて禁止です。
- ④ テントは中央通路より上に張ってください。ゴミの後始末は各学校で責任をもって行って下さい。
- ⑤ ダイヤ・スタートリスト・競技注意事項は、大阪陸協ホームページ「大阪中体連」に掲載されます。

アドレス <http://www.oaaa.jp/>

- ⑥ プログラム(審判用・生徒用)の配布はありません、各校でプリントアウトし、持参してください。

11. 競技のやり方（計測ライン）

走高跳	男子A	1m65	女子A	1m40
	男子B	1m50	女子B	1m30
棒高跳	男子	2m40	女子	2m00
走幅跳	男子B	5m40	女子B	4m40
	男子C	4m50	女子C	3m90
砲丸投	男子A (5.0k)	11m00	女子A (4k)	8m50
	男子B (4.0k)	9m50	女子B (2.72k)	9m50
円盤投	男子ABC	28m	女子ABC	24m
ジャベリックスロー				
	男子ABC	38m	女子ABC	28m

第71回大阪中学校総合体育大会陸上競技の部 大会要項

- 1、主 催： 大阪中学校体育連盟
- 2、日 時： 2017年10月7日（土）、10月8日（日）
- 3、場 所： ヤンマーフィールド長居
- 4、種 目
 - 男子
 - 1年：100m・1500m・走高跳・走幅跳・砲丸投(4K)・4×100m
 - 2年：100m・200m・800m・3000m・110m YH
棒高跳・走幅跳・砲丸投・円盤投
 - 3年：100m・3000m・110m YH・砲丸投
 - 2・3年：400m・走高跳・三段跳
 - 共通：4×100m
 - 女子
 - 1年：100m・800m・走高跳・走幅跳・砲丸投・4×100m
 - 2年：100m・200m・800m・110m JH
走幅跳・砲丸投・円盤投
 - 3年：100m・100m JH・走幅跳・砲丸投(4K)
 - 2・3年：1500m・走高跳 棒高跳（奨励種目）
 - 共通：4×100m
- 5.参加制限：
 - ①1校1種目1名（リレーは1チーム）
1人1種目（個人種目とリレー1種目は兼ねられる。）
 - ②トラック 各地区8名（大阪市16名）
フィールド各地区6名（大阪市14名）
 - ③大阪陸協都道府県対抗駅伝合宿に参加したために各地区大会に出場できなかった者。
但し、この者の出場種目は各地区にエントリーした種目に限る。
- 6、競技方法：
 - ①各地区に選考された者と、上記の駅伝合宿参加者。
 - ②学校対抗とする。（1位6点・・・6位1点）
- 7、申し込み：**9月14日（木）** **〆切必着**
※大阪市地区は別途〆切日を定めます。
 - ①入力済みのファイルをプリントし、公印捺印のうえ、各地区長に提出してください。
 - ②入力済みのデータを、各地区情報処理担当者に提出してください。
- 8、その他
 - ①ダイヤ・スタートリスト・競技注意事項は、大阪陸協ホームページ「大阪中体連」に掲載されます。
アドレス <http://www.oaaa.jp/>
 - ②プログラム(審判用・生徒用)は、主催者で準備・配布(販売)します。
- 9、表 彰：
 - ①個人種目・リレー 3位まで賞状授与
 - ②学校対校 男女それぞれの優勝校には、カップを授与
男女合計得点第1位の学校には、井上記念楯を授与
 - ③監督賞 男女それぞれの優勝監督には、監督賞を授与

2017年度
第5回大阪陸上競技記録会
大会要項

1. 主催：一般財団法人 大阪陸上競技協会
2. 日時：2017年 10月 21日(土) 9:30 ~ 競技開始
3. 場所：ヤンマーフィールド長居
4. 種目：【男子】(1年) 走高跳 走幅跳 砲丸投(4K)
(2年) 110m YH
走高跳 走幅跳 三段跳 砲丸投 円盤投
(1・2年) 100m 1500m
(共通) ※3000m ●棒高跳
【女子】(1年) 走高跳 走幅跳 砲丸投
(2年) 走高跳 走幅跳 砲丸投 円盤投
(1・2年) 100m 1500m 100m JH
(共通) ※3000m ●棒高跳
5. 参加制限：①トラック種目・・・100m=(3名)、1500m=(2名)
110m YH、100m JH=(2名)
※3000m=(男子4名、女子2名)
また、男子3000m、女子1500m、3000mの2級突破者は出場できる
②フィールド種目・・・全種目=(1名) ●棒高跳=(2名)
③1人1種目
6. ジュニアオリンピック出場者の特別参加について
●個人出場=強化部の推薦により、大会要項「4・5」以外に出場できる場合があります。
●リレー出場=ジュニアオリンピック代表チームと強化部の推薦により出場できる場合があります。
7. 参加費用：1種目/500円
8. 申し込み：〆切日 **10月5日(木)**
①入力済みのファイルをプリントし、公印捺印のうえ、参加費用を添えて各地区長に提出して下さい。
②入力済みのデータを、各地区情報処理担当者に提出して下さい。
9. その他：①参加生徒の保護者の出場承諾を必ず得たうえで申し込んで下さい。
②引率は必ず中学校教員が行って下さい。
③競技場へ砲丸・円盤・メディスンボールを持って来ないようにして下さい。
公式練習以外の実投練習は、危険なため全面禁止しています。
競技・公式練習以外の事故については、主催者側は一切責任を負いません
④テントは中央通路より上で張って下さい。
ゴミの後始末は、各学校で責任を持って行って下さい。
⑤競技運営以外での器物破損については、該当校で弁償して下さい。
⑥ ダイヤ・スタートリスト・競技注意事項は、大阪陸協ホームページ「大阪中体連」に掲載されます。
アドレス <http://www.oaaa.jp/>
⑦プログラム(審判用・生徒用)の配布はありません、各校でプリントアウトし、持参してください。
10. 競技のやり方(セレクション)
【男子】 1500m・・・6分00秒
3000m・・・12分00秒
1年走高跳・1m30 2年走高跳・1m45
1年走幅跳・4m50 2年走幅跳・5m00
棒高跳・・・2m40
2年三段跳・10m00
1年砲丸投・7m50 2年砲丸投・7m50
2年円盤投・23m
【女子】 1500m・・・6分30秒
3000m・・・13分00秒
1年走高跳・1m20 2年走高跳・1m25
1年走幅跳・3m80 2年走幅跳・4m00
棒高跳・・・2m00
1年砲丸投・7m00 2年砲丸投・8m00
2年円盤投・17m

「第68回 大阪中学校駅伝競走大会」
「第39回 大阪中学校女子駅伝競走大会」

1. 主催：大阪府教育委員会 大阪府中学校体育連盟陸上競技部
2. 後援：大阪日日新聞社(株式会社新日本海新聞社大阪本社)
3. 日時：2017年11月12日(日) 8:00受付
4. 場所：ヤンマーフィールド長居・周回コース
5. 参加資格：①大阪府中学校体育連盟に加盟する中学校生徒であること。
②日本陸上競技連盟に「選手登録」している生徒であること。
6. 申し込み：平成29年10月17日(火)までに参加申込書に必要事項を記入し、地区情報処理担当者まで申し込んで下さい。ただし、三島地区と泉北地区は23日(月)が申し込みの切とする。なお、必ず保護者から競技会出場承諾を得た上で申し込んで下さい。

7. 参加校数

男女とも同じ

地区代表	8地区	×	8校	→	64校
シード	前年度10位以内入賞校	→			10校
				合計	<u>74校</u>

8. 全国・近畿大会代表校選考について

全国大会

本大会での男女の優勝校には、平成29年12月17日に滋賀県希望ヶ丘で行われる第24回全国中学校駅伝大会に出場の資格が与えられる。

近畿大会

男女の5位以内の学校には、平成29年12月3日に京都府宮津市で行われる男子第39回・女子32回近畿中学駅伝大会に出場の資格が与えられる。

※全国・近畿大会出場校は、12日競技終了後に「代表校打合会」を行います。

9. 競技方法

〔女子の部〕 10時00分 スタート

- (1) 参加制限 1校1チーム5名(補欠3名)
- (2) 表彰 優勝校には優勝楯、10位までに賞状。
各区分1位に区分賞を授与する。
- (3) ナンバーカード ナンバーカードは主催者が用意します。
(安全ピンは各学校で準備する)
- (4) 各区分の距離とコース
正式な距離・コース・中継点は、次項(10)及び地図を参照。
- (5) その他 ①学校受付時(8:00~8:20)に監督の先生がオーダーを記入してください。
②監督の先生が不在の学校は出場を認めません。
③開会式(9:00)は代表参加とします。
女子参加校は「3名」、男子参加校は「4名」参加してください。
④閉会式には10位入賞校は必ず参加してください。
⑤各区分のコールはプログラム記載時間に行います。
⑥競技中、伴走はいかなる場合も認めません。
⑦タスキは、各学校で準備したものを使用する。

【男子の部】 11時20分 スタート

(1) 参加制限 1校1チーム 1チーム6名(補欠3名)

(2) 表彰 優勝校には優勝旗、10位までに賞状。
各区分1位に区分賞を授与する。

(3) ナンバーカード 女子と同じ

(4) 各区分の距離とコース

正式な距離・コース・中継点は、次項(10)及び地図を参照。

(5) その他 女子と同じ

10. 各区分の距離とコース

【女子の部】 合計 12.9km

第1区 トラック内100m地点スタート → トラック3/4周 → 周回1周 →

(3.5km) → トラック約3/4周 → 中継A

第2区 中継A → トラック約1/4周 → 周回1/2周 → 中継B

(1.5km)

第3区 中継B → 周回1周 → 中継B

(2.8km)

第4区 中継B → 周回1/2周 → トラック約3/4周 → 中継A

(1.8km)

第5区 中継A → トラック約1/4周 → 周回1周 → トラック約3/4周 →

(3.3km) → ゴール(中継A地点)

【男子の部】 合計 20.0km

第1区 トラック内100m地点スタート → トラック3/4周 → 周回1周 →

(3.5km) → トラック約3/4周 → 中継

第2区 中継 → トラック約1/4周 → 周回1周 → トラック約3/4周 → 中継

(3.3km)

第3区 //

(3.3km)

第4区 //

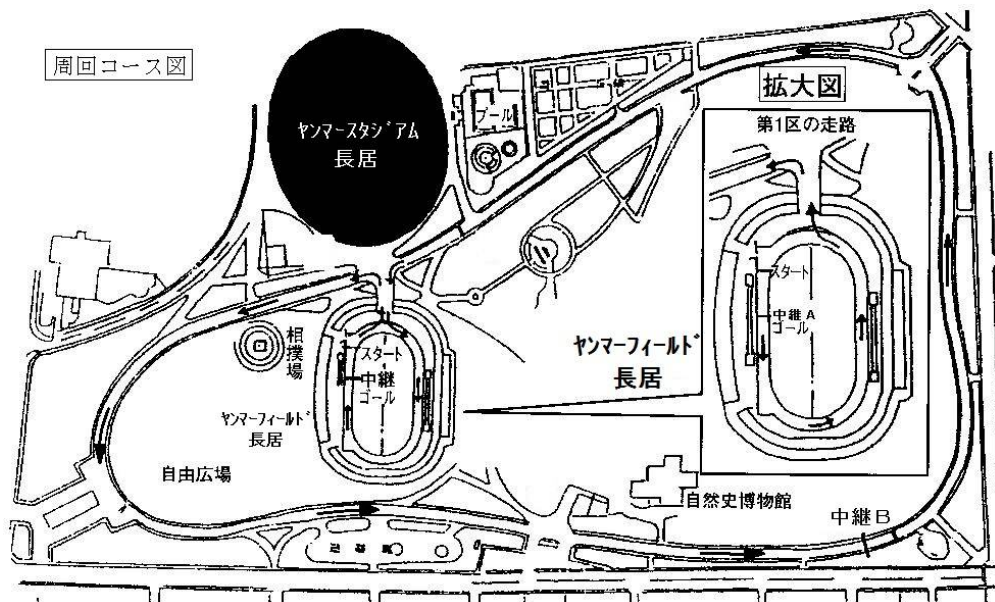
(3.3km)

第5区 //

(3.3km)

第6区 中継 → トラック約1/4周 → 周回1周 → トラック約3/4周

(3.3km) → ゴール(中継地点)



情報部よりご協力をお願いします。

○はじめに。

競技会運営にコンピュータがすっかり入り込み、要項・連絡から申し込み、プログラム作成、結果発表など多岐に渡り、活用されるものになってきました。また、年々便利な機能が増え、選手達の競技能力向上に役立っています。

しかし、競技会運営が便利になる一方、競技会前と競技会後のデータ処理に負担が増えてきています。

○そこで以下、5点のご協力をお願いします。

1 入力データの体裁です。基本は、

◇漢字とひらがなは全角で、**数字とカタカナは半角**で入力

ご協力 1

◇漢字の姓と名の間は半角2文字分のスペース(2013年度より変更)で、
カタカナの姓と名の間は半角1文字分のスペースで、
学校名が2文字のところも半角2文字分のスペースで入力

(例) 見た目上、「大阪 一番」と入力されていて、データ上も「大阪□□一番」となっていたらいいのですが、処理をしようとするとは、、、、。

「大阪一番」←スペースがない。

「大阪□一番」←半角2文字分スペースでない。

「□□大阪□□一番□□」←センタリングをかけていて姓名の文字数が多い。

「大阪□□一番□□」←名の後ろに見えない文字が入っている。

など。困っています。

2 各学校によって様々な部員名簿を作られていると思いますが、
団体一覧用紙(太陽マークがある)の作成を見通して、Excelでも
ファイルを作っておく。その際、ご協力していただくのが

個人番号のセルに5桁入力を追加します。

ご協力 2

→入力見本を示します。

松虫中学校 876 に以下の選手がいるとします・・・

単純に男女とも01からの通し番号をつけます。

男子 =	松虫	一郎	マツムシ	イロウ	3年生	女子 =	松虫	一子	マツムシ	イチコ	3年生
	松虫	次郎	マツムシ	ジロウ	3年生		松虫	二子	マツムシ	ニコ	3年生
	松虫	三郎	マツムシ	サブロウ	3年生		松虫	三子	マツムシ	ミツコ	3年生
	松虫	四郎	マツムシ	シロウ	3年生		松虫	四子	マツムシ	ヨシコ	3年生
	松虫	五郎	マツムシ	ゴロウ	2年生		松虫	五子	マツムシ	イツコ	3年生
	松虫	六郎	マツムシ	ロウロウ	2年生		松虫	六子	マツムシ	ムツコ	2年生
							松虫	七子	マツムシ	ナナコ	2年生
							松虫	八子	マツムシ	ハチコ	2年生
							松虫	九子	マツムシ	キュウコ	2年生
							松虫	十子	マツムシ	ジュウコ	2年生

すると、Excelで次のようになります。ExcelのフォントはMS明朝かMSゴシックで。

A	B	C	D	E	F	G	H	I	J	K	L	M	N	O	P	Q
1		性	個人番号	学校番号	選手名	学校名	学年	個人種目コード				リレーコード	個人種目記録	リレー記録	氏名カナ	
2																
3		1	87601	876	松虫 一郎	松虫	3								マツムシ イチロウ	
4		1	87602	876	松虫 次郎	松虫	3								マツムシ シチロウ	
5		1	87603	876	松虫 三郎	松虫	3								マツムシ サチロウ	
6		1	87604	876	松虫 四郎	松虫	3								マツムシ シロウ	
7		1	87605	876	松虫 五郎	松虫	2								マツムシ コウ	
8		1	87606	876	松虫 六郎	松虫	2								マツムシ ロウ	
9		2	87601	876	松虫 一子	松虫	3								マツムシ イチコ	
10		2	87602	876	松虫 二子	松虫	3								マツムシ ニコ	
11		2	87603	876	松虫 三子	松虫	3								マツムシ ミヅコ	
12		2	87604	876	松虫 四子	松虫	3								マツムシ ヨヅコ	
13		2	87605	876	松虫 五子	松虫	3								マツムシ イヅコ	
14		2	87606	876	松虫 六子	松虫	2								マツムシ ムヅコ	
15		2	87607	876	松虫 七子	松虫	2								マツムシ ナヅコ	
16		2	87608	876	松虫 八子	松虫	2								マツムシ ホヅコ	
17		2	87609	876	松虫 九子	松虫	2								マツムシ キュウコ	
18		2	87610	876	松虫 十子	松虫	2								マツムシ シュウコ	
19																

ここを5桁で！！

- 3 2で作成したデータファイルは、各競技会エントリーの都度、”太陽マーク”があるシートに『値貼り付け』し、競技コードや役員など必要事項の入力を済ませ、出場手続きをしてください。

※注意…第1回記録会の”太陽マーク”シートのデータをコピーして、それを第2回記録会に貼り付け、活用するのはやめてください。必ず2で作成したデータファイルから始めてください。

- 4 新入部員など途中で部員が増えた、退部した場合。
- 増えた部員は2で作成したデータファイルに続きで入力する。
男女別の通し番号も続けて入力する。
 - 退部した生徒は、そのままにしておき、通し番号も欠番や別の選手に変更しないこと。

→入力見本を示します。

次に、以下の新入部員が増えたとします・・・

男子 =	松虫 七郎	マツムシ	シチロウ	2年生	女子 =	松虫 春子	マツムシ	ハルコ	1年生
	松虫 八郎	マツムシ	ハチロウ	1年生		松虫 夏子	マツムシ	ナツコ	1年生
	松虫 九郎	マツムシ	クウ	1年生		松虫 秋子	マツムシ	アキコ	2年生
	松虫 十郎	マツムシ	ジュウロウ	1年生		松虫 冬子	マツムシ	フユコ	1年生
	松虫 百郎	マツムシ	モモロウ	1年生		松虫 月子	マツムシ	ツキコ	3年生
	松虫 千郎	マツムシ	センロウ	2年生					

すると、次のようになります。

A	B	C	D	E	F	G	H	I	J	K	L	M	N	O	P	Q
1		性	個人番号	学校番号	選手名	学校名	学 年	個人種目 コード	コード	コード	コード	リレー コード	個人種目 記録	リレー 記録	氏名カナ	
2																
3		1	87601	876	松虫 一郎	松虫	3								マツムシ イチロウ	
4		1	87602	876	松虫 次郎	松虫	3								マツムシ シロウ	
5		1	87603	876	松虫 三郎	松虫	3								マツムシ サブロウ	
6		1	87604	876	松虫 四郎	松虫	3								マツムシ シロウ	
7		1	87605	876	松虫 五郎	松虫	2								マツムシ ユウロウ	
8		1	87606	876	松虫 六郎	松虫	2								マツムシ ロウロウ	
9		2	87601	876	松虫 一子	松虫	3								マツムシ イチコ	
10		2	87602	876	松虫 二子	松虫	3								マツムシ ニコ	
11		2	87603	876	松虫 三子	松虫	3								マツムシ ミツコ	
12		2	87604	876	松虫 四子	松虫	3								マツムシ ヨツコ	
13		2	87605	876	松虫 五子	松虫	3								マツムシ イツコ	
14		2	87606	876	松虫 六子	松虫	2								マツムシ ムツコ	
15		2	87607	876	松虫 七子	松虫	2								マツムシ ナツコ	
16		2	87608	876	松虫 七子	松虫	2								マツムシ ハチコ	
17		2	87609	876	松虫 九子	松虫	2								マツムシ キュウコ	
18		2	87610	876	松虫 十子	松虫	2								マツムシ シュウコ	
19		1	87607	876	松虫 七郎	松虫	2								マツムシ シチロウ	
20		1	87608	876	松虫 八郎	松虫	1								マツムシ ハチロウ	
21		1	87609	876	松虫 九郎	松虫	1								マツムシ クロウ	
22		1	87610	876	松虫 十郎	松虫	1								マツムシ シュウロウ	
23		1	87611	876	松虫 百郎	松虫	1								マツムシ モモロウ	
24		1	87612	876	松虫 千郎	松虫	2								マツムシ ヒツロウ	
25		2	87611	876	松虫 春子	松虫	1								マツムシ ハルコ	
26		2	87612	876	松虫 夏子	松虫	1								マツムシ ナツコ	
27		2	87613	876	松虫 秋子	松虫	2								マツムシ アキコ	
28		2	87614	876	松虫 冬子	松虫	1								マツムシ フユコ	
29		2	87615	876	松虫 月子	松虫	3								マツムシ ツキコ	
30																
31																

5 データファイルを情報処理に集めます。

大阪中学選手権地区予選会のデータとして各地区の
情報担当学校に提出してください。

ご協力3

各校、1年生が入部する時期には違いがあると思われます。

大阪中学選手権地区予選会（5月上旬×切）までに部活動編成が行われない学校については、その旨を各地区の情報処理担当者に連絡し、2・3年生のみのデータを一度提出した後に、部活動編成が終了し次第、4の手順に従って、1年生を加えたデータファイルを再度提出してください。

ご協力4

6 全国大会に通じる競技会に参加するには、日本陸連の登録が必要になりました。その際に、5桁の番号を登録が必要です。

2で作成したデータファイルの5桁を使ってください。

ご協力5

強化普及部よりの連絡事項

1. 強化普及方針（るぶげるP. 49）

- (4)大阪指導者研修合宿（短・跳・投）・・・12月27～29日 於：紀三井寺競技場
（長距離）・・・12月25～27日 於：紀三井寺競技場周辺

(6)「JAAF公認ジュニアコーチ養成講習会」は、日本陸連で希望者を募集。

2. 能力別標準記録（るぶげるP. 51）を2か所変更しました。

男子400m 1級 51"70→51"60

男子800m 1級 2'01"00→2'00"50

3. 「通信」「選手権」「JO挑戦会」

*審判・・・ご協力、よろしくお願いします。∴風、バックストレートレース等

4. 大会申込について

*強化部推薦選手・・・推薦を希望される場合は口頭申告の上、申込前に文書を強化部長(河南中・田中)まで提出してください。

「通信大会」の2種目出場については、必ず1種目は1級を突破して、もう1種目が1級に近い場合とする。この場合も文書を提出。

*「全国大会」申込・・・7月26日(水)午前中〆切

個票には校長印の押印

強化部に持ってきていただく際に顧問印、補助金用選手印が必要

*「ジュニアオリンピック」申込・・・9月10日(日)JO挑戦記録会当日 〆切

顧問印(または保護者印)と出場料が必要。

*「日本ジュニア室内陸上」申込・・・11月末～12月初めの日本陸連HPを見落とさないように注意してください。

(申し込み期間は厳守です)

審判部よりの連絡事項

1. 審判服装について

競技会での審判の服装は次のようにお願いします。

	春・秋	夏
公認審判員	紺（黒）のブレザー 白系統のシャツにネクタイ（ブラウス） グレーのスラックス（スカート） 黒の短靴（用器具係は運動靴でも可）	大阪陸協指定の半袖シャツ グレーのスラックス（スカート） 黒の短靴（用器具係は運動靴でも可）
非公認の方	上着 白系統のシャツにネクタイ スラックス（スカート） 短靴	淡色の襟付きシャツ スラックス（スカート） 短靴
不適格な服装例	トレーニングウェア	Tシャツ ハーフパンツ スリッパ（サンダル）

※ 雨天時はレインコートなど使用して頂いて結構です。

※ 大阪中学駅伝ではコートを使用していただいて結構です。大阪陸協指定のコート

或いは2012年の近畿中学駅伝で配布したベンチコートを持っておられる方はどちらかを着用してください。

※ 通信・選手権については2012年度の近畿大会のハーフパンツ着用とします。

（1日目はベージュ、2日目はネイビーとします。）

上着は白ポロシャツ（陸協指定が望ましい）。ただし、ハーフパンツをお持ちでない審判員はグレーのズボンに白のポロシャツ（陸協指定が望ましい）とします。

平成29年度 大阪陸協審判講習会及びAED講習会について

(日程表の他、登録・諸注意も必ずお読み下さい)

【1】審判講習会

<日程表>

	対 象	日 程 (受付時間)	大 会 名	場 所
第1回	一般(①新規 ②継続 ③移籍)	4月 9日(日) (AM8:00-8:30)	第2回大阪陸上競技記録会	ヤンマーフィールド長居
第2回	関西学連登録の学生のみ	4月23日(日) (AM8:00-8:30)	大阪陸上競技カーニバル	ヤンマーフィールド長居
第3回	一般(①新規 ②継続 ③移籍)	6月10日(土) (AM8:00-8:30)	第4回大阪陸上競技記録会 (中学生)	万博記念競技場
第4回	関西学連登録の学生のみ	6月18日(日) (AM8:00-8:30)	大阪実業団対抗陸上	ヤンマーフィールド長居

<登 録>

- 講習会受講までに大阪陸協で個人または団体の登録をすませ、登録番号を取得しておいて下さい。
- 登録は必ず毎年行って下さい。特別な理由がなく登録をされない方は公認審判員の資格が消滅します。もし、1年以上登録されなければ、それまでの資格及び審判実績は消滅し、再度新規の受講をしなければならないこともあります。また、昇格審査時(B級からA級、A級からS級への昇格)には過去の登録実績が必要です。
- 問い合わせ先(大阪陸上競技協会 電話 06-6697-8899)

<諸注意>

- 新規**：本年度初めて公認審判員の資格を取得される方
 - 上記日程表の第1回または、第3回の講習会にご参加下さい。
 - 準備物(ア～ウの1つでも不足の場合は受講できません)
 - ア：受講費用(3,900円：ルールブック・審判員証・審判員バッジ・審判員手帳等の代金)
 - イ：証明用写真(3cm×4cm)：2枚
 - ウ：大阪陸協登録証または登録番号
 - エ：公認審判員個人票(当日受付で配布します)
 - オ：筆記用具
 - 昼食は各自でご用意ください。
- 継続**：平成28年度以前に公認審判員の資格を取得された方(学生審判員は除く)
 - 上記日程表の第1回または、第3回の講習会に必ずご参加下さい。
 - 年1回の審判講習会参加が義務付けられています。
 - 準備物
 - ア：審判員手帳(登録番号を記入しておくこと)
 - イ：審判員証
 - ウ：筆記用具

3. 移籍：次の項目に該当される方

- 他府県で審判資格を取得され、本年度から大阪陸協で登録し審判員を希望される方。
- 平成28年度に大学を卒業され学生審判資格を取得されている方で、本年度大阪陸協に登録し審判員を希望される方。
- すでに大学を卒業されている方で、大阪陸協に登録はしているが学生審判員から大阪陸協登録審判員に切りかえていない(審判手帳の写真横の審判員登録番号が訂正されていない)方。

① 上記日程表の第1回または、第3回の講習会にご参加下さい。

② 年1回の審判講習会参加が義務付けられています。

③ 準備物

ア：審判員手帳(氏名・生年月日・住所・大阪陸協登録番号を記入しておいて下さい)

イ：審判員証

ウ：受講費用 1300円(審判員証・審判員ホルダー・審判員証バーコード設定費)

エ：証明用写真(3cm×4cm)：1枚

オ：公認審判員個人票(当日受付で配布します)

カ：筆記用具

④ 昼食は各自でご用意ください

【2】AED講習会

標記記載の通りAED講習会を下記大会で実施します。是非受講していただきますようお願いします

。

<日程表>

	大会名	日程	場所	備考
第1回	第2回大阪陸上競技記録会 (第1回審判講習会)	4月 9日(日)	ヤンマーフィールド長居	講習場所・時間は当日審判打ち合わせ時に連絡します。
第2回	大阪陸協加入クラブ対抗	9月18日(祝・月)	ヤンマーフィールド長居	

※1：講習内容は、AEDの使用の方法と心臓マッサージの実技です。

※2：AEDの数やドクターの人数により、講習会の参加人数を制限することがあります。

記録部よりの連絡事項

1. 他府県での競技会出場について

例年、年末に日本陸連記録担当より大阪中体連の記録確認があります。その際、他府県の競技会で出された記録の報告がなされていませんと大阪中体連として、記録の確認ができません。下表以上の記録がありました際は記録証等を必ず記録部まで、ご提出ください。（記録証はコピーでも結構です）

2. 大阪中体連の記録処理について

るぶげる年間20傑につきましては、その年の1～12月までの競技会の記録によって作成します。ただし、1～3月分の記録については公認されますが、次年度のランキングには入れません。また他府県の競技会で記録を出されても、記録証等の提出がない場合も20傑には入りません。

3. 記録の確認について

大阪中体連主催の競技会の記録は、大阪陸協ホームページの「中体連」で確認できます。 <http://www.oaaa.jp/>

（表の太字は近畿総体にある種目）

種目	男子	女子	種目	男子	女子
60m	7.19	8.19	2000mW 2kmW	10.59.99	11.59.99
100m(電)	11.49	12.89	3000mW 3kmW	16.59.99	18.59.99
100m(手)	11.2	12.6	5000mW 5kmW	29.59.99	31.59.99
200m(電)	23.29	26.69	4×100mR(電)	45.69	51.49
200m(手)	23.0	26.4	4×100mR(手)	45.5	51.3
400m(電)	52.89	59.99	4×200mR	1.34.99	1.49.99
400m(手)	52.7	59.8	スウェーデンR	2.04.99	2.29.99
800m	2.03.99	2.20.99	4×400mR	3.39.99	4.09.99
1500m	4.14.99	4.47.99	走高跳	1.78	1.51
2000m	5.59.99	6.39.99	棒高跳	3.40	2.00
3000m	9.09.99	10.29.99	走幅跳	6.25	5.05
5000m	15.59.99	18.59.99	三段跳	12.50	10.00
60mMH/60mJH	8.49	9.16	砲丸投(2.721kg)	14.00	11.70
110mYH(電)	15.69	—	砲丸投(4.000kg)	14.00	10.00
110mYH(手)	15.4	—	砲丸投(5.000kg)	12.20	—
110mJH(電)	15.79	—	砲丸投(5.443kg)	13.00	—
110mJH(手)	15.5	—	砲丸投(7.260kg)	11.00	—
100mJH(電)	—	15.49	円盤投(1.000kg)	40.00	26.00
100mJH(手)	—	15.2	円盤投(1.500kg)	35.00	—
100mYH(電)	—	15.49	円盤投(2.000kg)	30.00	—
100mYH(手)	—	15.2	やり投	40.00	30.00
100mH(電)	14.29	15.99	1年三種競技	2500	2100
100mH(手)	14.0	15.7	四種競技	2150	2200
80mH(電)	—	12.89	七種競技		3000
80mH(手)	—	12.6			

※風速が必要な種目は、必ず風速を明記してください。追い風参考記録もお知らせください

混成競技については、内訳（風速必要）もお願いします。

記入見本と要領(手書き)

男子用 / 女子用: 大阪陸上競技会申込一覧表

大阪陸上競技協会

大会日: 2017年4月〇〇日(〇) ~ 月 日()

大会名: 大阪陸上競技会

所属名: 大阪 大高 中

所属略称: イロハアールシー

中・高の文字を含めて全角7文字(半角14文字)以内: いろはRC

参加者数	個人種目	リレー種目	混成競技	計	申込責任者	氏名	大阪 太郎
数	8	2				住所	大阪市東住吉区〇〇1-2-3
金額	8,000 円	3,000 円		11,000 円		連絡のつく電話番号	090-1234-〇〇〇〇

参加費の納入方法

支払方法	現金持参	振込先	郵便振替	振込名義	270967イロハRC	振込日(郵送日)	2017.4.4
(いずれかに〇印)	現金書留						

- 注1: どちらかに〇をする。女子の場合は、申込一覧表をすべて赤字で記入してください。
- 注2: 大会名は短縮しても結構ですが、どの大会かわかるようにしてください。
- 注3: 所属コードは6桁の数字です。大阪陸協に個人登録の場合は「270000」
大阪陸協に登録しているクラブチームの場合は、「クラブ番号」
大学の場合は「学連番号」
高校の場合は「273+学校番号」(6桁の数字)
中学校の場合は「272+学校番号」(6桁の数字)を記入してください。
他府県所属の方は、所属陸協または所属クラブで確認して記入してください。
- 注4: 所属名は正式名称をフルネームで記入してください。
- 注5: フリガナは所属略称のフリガナを記入してください。電光掲示板に表示されます。
- 注6: 略称は全角漢字の場合7文字以内。半角カタカナ英数の場合14文字以内で記入してください。プログラムの所属欄に載ります。
ただし中学の場合は最後に「中」、高校の場合は最後に「高」、大学の場合は最後に「大」を入れて7文字以内で記入してください。
- 注7: 振込名義は「所属コード」と「所属名」または「申込責任者」で振り込んでください。
例 「270967イロハRC」または「270967オオサカ タロウ」
- 注8: 振込日を記入してください。陸協へ持参されるときは持参日、現金書留にて送金される場合は郵送日を記入してください。

リレー記入欄		種目	チーム	記録	大会名	年月日
(記録を出した大会名等を記入してください。単独チームはAチーム欄に記入)						
リレーの個人エントリーは個人欄の右側の欄に 単独チームは「〇」を 複数の場合は「A」または「B」を記入してください。	4x100m	A	41~23	大阪選手権	2016.7.12	
		B	42~34	近畿選手権	2016.8.31	
	4x400m	A	3'41~23	大阪選手権	2016.7.13	
		B				

生年月日の記入方法 半角で年(西暦の下2桁)月日(共に2桁)の順で6桁の数字にする 記入例 1986年2月1日の場合→860201	記録(前年度4月1日以降の最高記録)を記入してください	大会名・年月日の記入方法 出場制限のある大会申込の場合に記入記録を出した大会名・年月日を記入	リレーの記入方法 リレーにエントリーする場合は〇を複数チームの場合はA・Bを記入上のリレー申込票に記録等を記入
---	-----------------------------	---	--

No.	参加者個人Data			種別	種目	記録(風力)	大会名	年月日	4x100m	4x400m
1	性別	ナンバーカード(登録番号)	123	出場種目	1 一般	100m 11'02 (+-1.5)	第2回大阪陸協記録会	2016.4.12	B	〇
	男・女	氏名	河内 太郎		2 一般	800m 1'58~65 (+-)	第2回大阪陸協記録会	2016.4.26		
	登録府県	フリガナ	カワチ タロウ		3					
	大阪	生年月日	880204		4					
2	性別	ナンバーカード(登録番号)	456	出場種目	1				A	
	男・女	氏名	泉州 次郎		2					
	登録府県	フリガナ	センシュウ ジロウ		3					
	大阪	生年月日	900129		4					

- 注9: 生年月日は西暦の下2桁と月日それぞれ2桁の計6桁で記入してください。
- 注10: 種別欄は種別があるときのみ記入してください。例は次のとおりです。
小学生・中学・高校・一般・成年・少年A・少年B・少年共通 等です。
- 注11: 記録欄は参加種目の「前年度4月1日以降の最高記録」を記入してください。
参加標準記録を設定している競技会においては、前年度4月1日以降の公認競技会で、標準記録を突破した公認記録のうち、最も良い記録を記入してください。
参加標準記録を設定していない競技会等においては、左の記録が公認記録でない場合は参考記録として記入してください。
- 注12: 大会名は左の種目の記録を出した競技会名を記入してください。
- 注13: 年月日は記録を出した競技会の年月日を記入してください。
参考記録の場合は記入不要です。
- 注14・15: リレーに登録する選手はこの欄に
単独チームで参加するときは「〇」を
複数チームで参加するときは「A」または「B」を記入してください。

大会名:					大会日: 年 月 日() ~ 月 日()				
所属コード	所属名				大高 中	所属略称 フリガナ			
参加者数					氏名				
個人種目					住所				
リレー種目					連絡のつく電話番号				
混成競技									
計									
数	人								
金額	円								

参加費の納入方法

支払方法 (いずれかに 印)	現金持参	振込先 (いずれかに 印)	郵便振替	振込名義	振込日 (郵送日)
	現金書留		ゆうちょ銀行		
	振込		名義は「所属コード」+「所属名」または「申込責任者」で振り込んでください		

振込または持参日、現金書留の場合は郵送日を記入してください

種目	チーム	記録	大会名	年月日
4 x 100 m	A			
	B			
4 x 400 m	A			
	B			

リレー記入欄
(記録を出した大会名等を記入してください。単独チームはAチーム欄に記入)
リレーの個人エントリーは個人欄の右側の欄に
単独チームは「」を
複数の場合は「A」または「B」を記入してください。

生年月日の記入方法 半角で年(西暦の下2桁)月日(共に2桁)の順で6桁の数字にする 記入例 1986年2月1日の場合 860201	記録(前年度4月1日以降の最高記録)を記入してください	大会名・年月日の記入方法 出場制限のある大会申込の場合に記入 記録を出した大会名・年月日を記入	リレーの記入方法 リレーにエントリーする場合は を複数チーム の場合はA・Bを記入 上のル-申込票に記録等を記入
---	-----------------------------	---	--

No.	参加者個人Data			種別	種目	記録 (風力)	大会名	年月日	4 x 100 m	4 x 400 m
1	性別	ナンバーカード (登録番号)		出場種目	1	(+ -)				
	男・女	氏名			2	(+ -)				
	登録府県	フリガナ			3	(+ -)				
		生年月日			4	(+ -)				
2	性別	ナンバーカード (登録番号)		出場種目	1	(+ -)				
	男・女	氏名			2	(+ -)				
	登録府県	フリガナ			3	(+ -)				
		生年月日			4	(+ -)				
3	性別	ナンバーカード (登録番号)		出場種目	1	(+ -)				
	男・女	氏名			2	(+ -)				
	登録府県	フリガナ			3	(+ -)				
		生年月日			4	(+ -)				
4	性別	ナンバーカード (登録番号)		出場種目	1	(+ -)				
	男・女	氏名			2	(+ -)				
	登録府県	フリガナ			3	(+ -)				
		生年月日			4	(+ -)				
5	性別	ナンバーカード (登録番号)		出場種目	1	(+ -)				
	男・女	氏名			2	(+ -)				
	登録府県	フリガナ			3	(+ -)				
		生年月日			4	(+ -)				

大会名:					大会日: 年 月 日() ~ 月 日()						
所属 コード	所属名				大 高 中	所属略称		7桁以内			
	7桁以内					中・高の文字を含めて全角 7文字(半角14文字)以内					
No.	参加者個人Data				種別	種目	記録 (風力)	大会名	年月日	4 x 100 m	4 x 400 m
	性別	ナンバーカード (登録番号)		出場 種目	1		(+-)				
	男・女	氏名			2		(+-)				
	登録府県	7桁以内			3		(+-)				
		生年月日			4		(+-)				
	性別	ナンバーカード (登録番号)		出場 種目	1		(+-)				
	男・女	氏名			2		(+-)				
	登録府県	7桁以内			3		(+-)				
		生年月日			4		(+-)				
	性別	ナンバーカード (登録番号)		出場 種目	1		(+-)				
	男・女	氏名			2		(+-)				
	登録府県	7桁以内			3		(+-)				
		生年月日			4		(+-)				
	性別	ナンバーカード (登録番号)		出場 種目	1		(+-)				
	男・女	氏名			2		(+-)				
	登録府県	7桁以内			3		(+-)				
		生年月日			4		(+-)				
	性別	ナンバーカード (登録番号)		出場 種目	1		(+-)				
	男・女	氏名			2		(+-)				
	登録府県	7桁以内			3		(+-)				
		生年月日			4		(+-)				
	性別	ナンバーカード (登録番号)		出場 種目	1		(+-)				
	男・女	氏名			2		(+-)				
	登録府県	7桁以内			3		(+-)				
		生年月日			4		(+-)				
	性別	ナンバーカード (登録番号)		出場 種目	1		(+-)				
	男・女	氏名			2		(+-)				
	登録府県	7桁以内			3		(+-)				
		生年月日			4		(+-)				
	性別	ナンバーカード (登録番号)		出場 種目	1		(+-)				
	男・女	氏名			2		(+-)				
	登録府県	7桁以内			3		(+-)				
		生年月日			4		(+-)				

ゼッケン注文用紙

中学校 申し込み責任者

連絡先

◆学校番号ゼッケン (1~20枚→1枚180円 ・ 21枚以上→1枚160円)

学校番号	枚数	単価	計
<input type="text"/>	<input type="text"/>	$\times \begin{array}{ c } \hline 180 \\ \hline 160 \\ \hline \end{array}$	$=$ <input type="text"/> 円

◆腰ゼッケン 学校名あり(1~50枚→1枚140円 ・ 51枚以上→1枚110円) 学校名なし(1枚90円)

学校名あり	1~8レーン	セット	×	セット価格	=	計
<input type="text"/>	<input type="text"/>	セット		$\begin{array}{ c } \hline 1120 \\ \hline 880 \\ \hline \end{array}$		<input type="text"/> 円
学校名なし		セット	×	720	=	<input type="text"/> 円

◆腰ゼッケンばら売り

↓いずれかに○
(学校名あり(1~50枚) ・ 学校名あり(51枚以上) ・ 学校名なし)
1枚140円 1枚110円 1枚90円

購入レーン番号 × 各枚数			
1レーン × 枚	5レーン × 枚		
2レーン × 枚	6レーン × 枚		
3レーン × 枚	7レーン × 枚		
4レーン × 枚	8レーン × 枚		

計
_____ 枚 × _____ 円
↓
 円

総計

備考(何かあれば書いて下さい。)

申し込み

八尾市立龍華中学校 原野まで

FAX:072-991-3853 (TEL:072-991-2934)

WEB 会員管理システム「JAAF -Start」について

昨年度に引き続き、今年度も陸協の web 会員登録をお願いします。

1. 登録の仕方

- ◆アカウント通知表をもらった学校は・・・

次項の「申請者リストの作成」の「②継続会員の追加」から行って下さい。

注) 必ず各個人の5桁の個人番号(3桁の学校番号+01～)も登録して下さい。

注) また、昨年度の個人登録番号は全て削除されています。

今年度、もう一度「01」から全員の個人番号を登録し直して下さい。

- ◆昨年度登録していなかったため、アカウント通知表をもらっていない学校は・・・

今年度新たに新規学校登録をしますので、以下の事項を記入し、

高槻市立第二中学校 小西耕平 まで FAX (072-681-1565) して下さい。

学校名	()
学校名 (か)	()
略称(全角 6 文字半角 12 文字以内)	()
郵便番号	()
住所	()
電話番号	()
FAX 番号	()
学校長名	()
主顧問姓名	()
主顧問姓名 (か)	()
主顧問携帯(固定)電話番号	()
主顧問 Email	()

2. 登録料の支払いについて

- ◆**6月15日(木)**までに登録した選手の登録料(**一名つき300円**)は一覧表を添えて各地区長に提出して下さい。

- ◆それ以降の追加選手の登録料は**10月23日(月)**までに
第一次〆切以降に追加した選手の分をまとめて各地区長にご提出下さい。

3. 登録選手退会の手続きについて

- ◆各選手が転校・退部等で退部する場合、退会の手続きが必要です。
転校・退部等で退会申請をされる場合は上記の**小西**までご連絡下さい。

WEB 会員管理システム 「JAAF-Start」 概要説明

1. はじめに

平成 23 年度の登録より、登録業務の効率化・負担軽減のために、Web による登録業務を導入いたします。本システムを利用した登録業務の概要についてまとめましたので、ご一読ください。

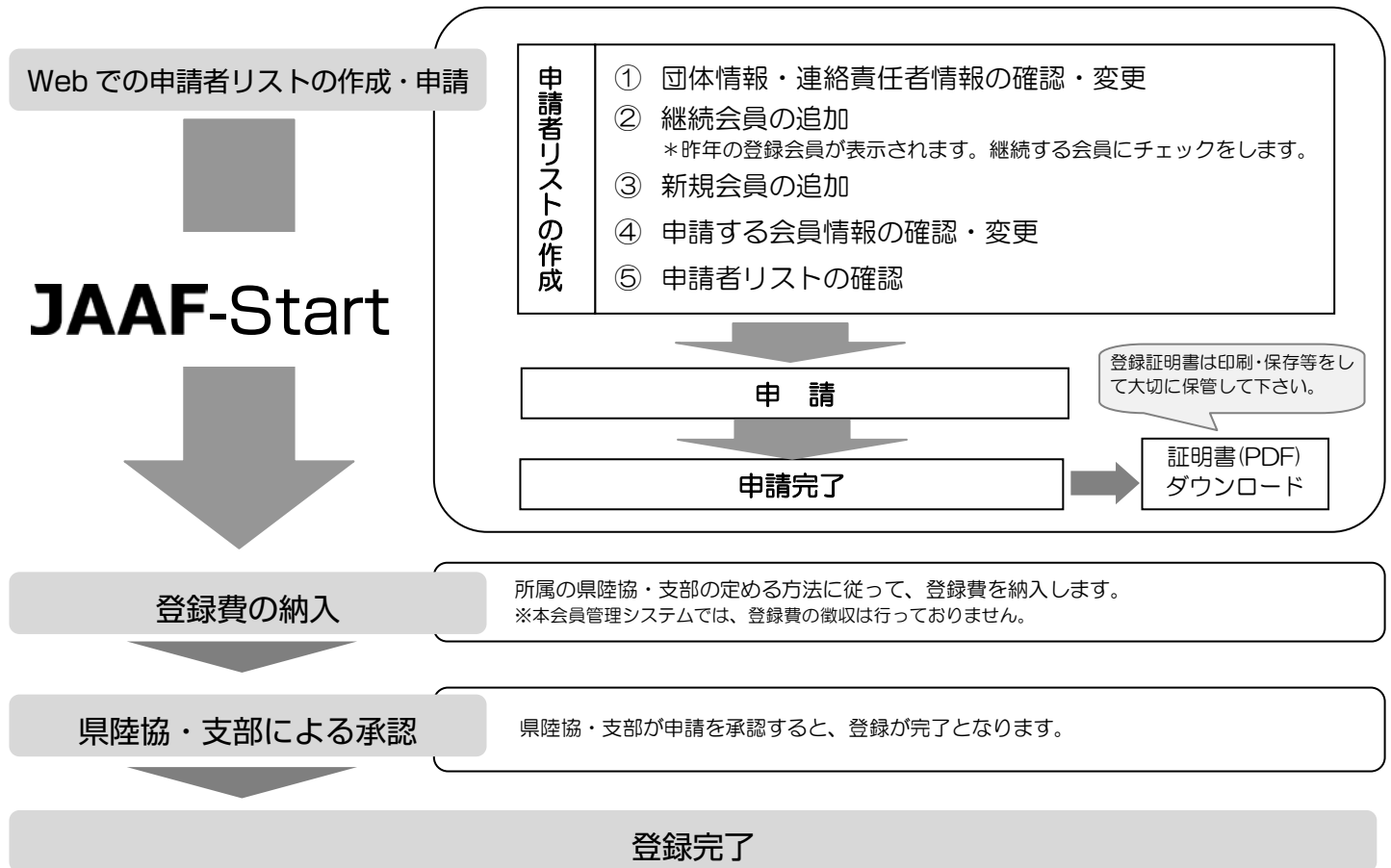
2. 本システムへのアクセス方法

<https://start.jaaf.or.jp> (http の後には s が付きます)

お手元のインターネットに接続されているパソコンでブラウザ (Internet Explorer など) を起動して、上記アドレスにアクセスすると、本システムのログイン画面が表示されます。別紙の「アカウント通知書」でお配りする、貴団体のアカウントコード・仮パスワードを入力してログインしてください。

初回ログイン時に、パスワードを変更する画面が表示されます。画面の指示に従って、ご希望のパスワード (半角英数記号 8 文字以上 16 文字以下、英字と数字は各 1 文字以上含むこと) に変更して下さい。

3. 本システムを利用した登録までの流れ



<登録に関する問い合わせ先>

JAAF-Start 日本陸連会員登録サポートセンター

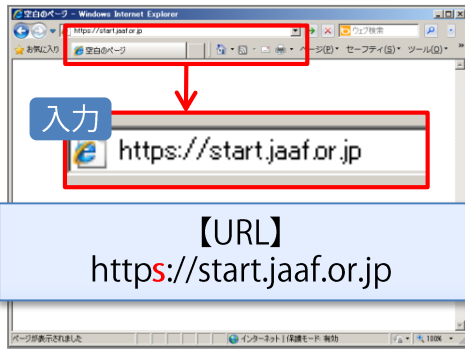
問い合わせフォーム : <https://start.jaaf.or.jp/support/>

E-Mail : support@start.jaaf.or.jp

2017年度版Web会員登録 承認の手順

承認の手順

① ログイン



1) ブラウザを起動し、アドレス欄に本システムのURLを入力します。

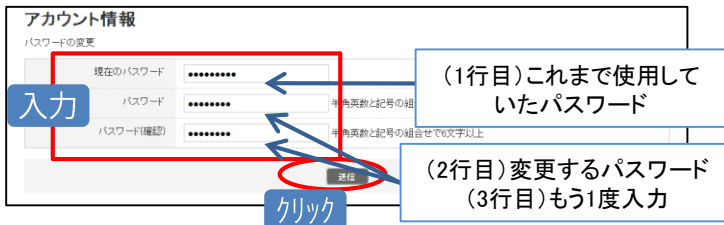


昨年と同様のパドでログインが可能です。

2) アカウントコード・パスワードを入力して「ログイン」をクリックします。

② パスワードの変更

セキュリティ上の観点より1年に1度はパスワードの変更をお願い致します。

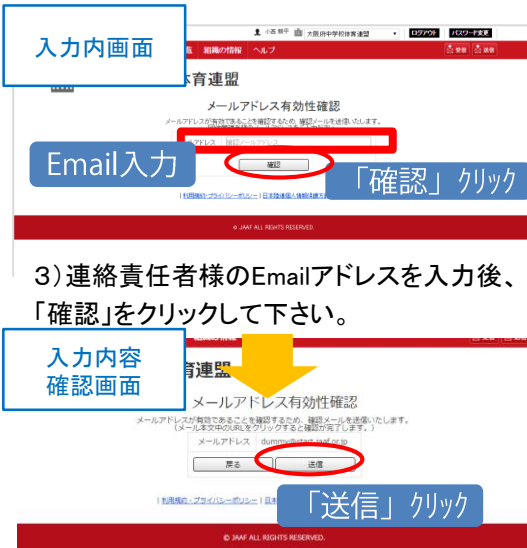


2) セキュリティ上の観点よりパスワードは定に変更して頂く様お願いしておりますが、引き続き上、昨年と同様のパスワードを設定している場合は、1行目~3行目ともに同じ内容をご下さい。




- ✓ 仮パスワードのままではエラーになります。
- ✓ アカウントコード・パスワードは半角英数字で入力
- ✓ 入力するパスワードは指定文字数内で設定して下さい。

③ メールアドレス有効性確認



3) 連絡責任者様のEmailアドレスを入力後、「確認」をクリックして下さい。



4) 確認画面で内容を確認し、問題なければ「送信」をクリック。次に「送信しました」画面が表示されます。
この後、送信される確認メールは必ずスマホや携帯ではなく、必ずパソコンでご確認下さい。

送信されるメールのURLには有効期限【15分】がございますので、目のお手続きをお願い致します。15分経過してからご確認いただき有効期限切れの表示になります。その場合は、ログインからやりてください。

④ 確認完了



5) 入力したEmailアドレス宛てに確認メールが届きますので、URLをクリックして有効性確認を完了させて下さい。



6) 有効性確認完了の画面が表示されると確認完了です。次に「次の画面へ」をクリックして下さい。

⑤ 団体情報の確認



符に、連絡員住所情報は担当有りの変更があった場合は必ず更新し、ページ下部の「変更する」をクリックして下さい。

る場合は「戻る」をクリックし、なければ、ページ下部の「変更する」をクリックし、次画面で「ホームへ」をクリックします。

有効性確認済のEmailアドレスが既に入力されています。

Emailはパスワード紛失時や、大会エントリー等の各種通知に必要なになります。必要な場合以外は変更をしないで下さい。(空欄にした場合エラーになります。)

⑥ ホーム画面・承認開始



▲ホーム画面

9) ホーム画面の「学校申請承認」をクリックします。すでに配下の団体から登録申請がある場合は、申請学校数が表示されます。



●個別に確認して承認

●まとめて承認

10) 申請がある学校で一括で承認する場合承認したい学校の「チェック」を入れ、「承認」をクリックします。

⇒

申請一覧から学校名をクリックすると、各学校の申請内容を個別に確認して承認することができます。



⑦ 承認する



11) 先ほどチェックを入れた承認予定の学校が表示されます。間違いがないことを確認し「承認」をクリックします。



12) このメッセージが表示されると、承認が完了します。

■ホーム画面の管理メニュー【閲覧・検索する】より、「配下学校一覧」または「配下生徒一覧」をクリック

その他の機能

「組織一覧(全て)」をクリックすると、未申請の団体を含む配下学校が確認できます。

▼登録済み学校一覧



「変更履歴」をクリックすると、配下の学校が追加・変更した内容が、一覧で閲覧できます。



「CSV作成」(新・旧形式)をクリックすると、現在表示されている内容をCSVファイルでダウンロードすることができます。
* パスワード付のZIPファイルでダウンロードされます。ZIPファイル展開時は、ダウンロードの際に入力したパスワードを入力してください。

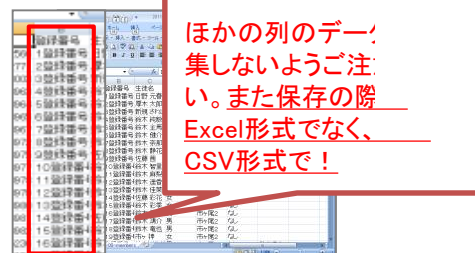
配下団体・人数の確認



管理機能の「登録番号一括登録」をクリックします。



登録番号一括登録画面が表示されます。まず、右上の「テンプレートを作成」をクリックして、設定用CSVをダウンロードします。ダウンロードするファイルはパスワードで保護されますので、ダウンロードの際にご希望のパスワードを設定してください。



ほかの列のデータを集めないようご注意ください。また保存の際Excel形式でなく、CSV形式で！

★ダウンロードされた情報は「登録のみ」です。Excel等でCSVファイルを開き、登録力します。

B列の『登録番号』の列の変更システムへの反映が可能です。



「更新成功 登録番号がアップロードされました」と上部に表示されたら完了です。



入力した内容が反映され、表示されます。画面下部の「更新」をクリックします。(アップロードする人数が多いと、更新に少し時間がかかる事もあります。)



入力したCSVファイルを参照し、「確認」をクリックし、アップロードします。

■新年度の登録申請が開始する前にやって頂きたい事



<受付期間の設定>

2017年度は、3月1日(水)13時よりシステムがOPENします。(全申請団体)
3月1日以降で受付開始日を設定する場合は、【管理機能】メニューの「受付規定」より変更を行って下さい。

<登録番号一括消去>

昨年度の登録済配下会員の登録番号のみを一括消去致します。毎年登録番号を会員に振り直す承認団体はこの機能をご利用いただくと便利ですが、登録状態に関わらず消去となりますので、登録者がいる段階で行うので、登録開始前に行って頂く事をおすすめ致します。

<新規学校登録>

新年度より初めて利用する団体がある場合は、管理メニューの【申請を承認】をクリックし、新しい団体のアカウント作成を行って下さい。

アカウント作成は必ず「承認団体」が行って下さい。「必須」項目はアカウント作成で、必要な情報です。新規団体の顧問より情報をもらって「団体登録証明書」の行って下さい。
「団体登録証明書」=アカウント通知書です。発行しましたら、新規団体へお渡し

《サポートセンターへの問合せについて》

サポートセンターの電話番号・メールアドレスを各都道府県で配布している資料に記載していることがようです。その場合は、必ず以下を併記する、または誤解が生じないように記載して下さい。

- (1) この窓口はWeb登録のシステム操作方法の窓口であること(登録・承認状況、入金関連には応じられません)
- (2) 電話の開設期間は、受付開始から7月末までであること(それ以降は受付けておりません)
- (3) システム操作方法以外の問い合わせが生じた際の承認団体側のお問い合わせ先をご記載下さい。

システムの操作に関するお問合せは
日本陸連会員登録
サポートセンターまで

問合せフォーム <https://start.jaaf.or.jp/support/>
または、E-Mail support@start.jaaf.or.jp
電話: 03-5459-3841(平日10~17時まで 3/1~7月末まで)

平成29年度年間スケジュール(中体連)

29. 4. 1

4月		5月		6月		7月		8月		9月	
1	土	1	月	1	木	1	土 通信 長居・長居2	1	火	1	金
2	日	2	火	2	金	2	↓	2	水	2	土 3B枚 1B服
3	月	3	水 陸上競技フェスタ 長居・長居2	3	土 1B服 4B万 6B金	3	月	3	木	3	日
4	火	4	木 第3回長2 2B記万	4	日 3B枚 3・4→8B長居2	4	火	4	金	4	月
5	水	5	金	5	月	5	水	5	土	5	火
6	木	6	土	6	火	6	木	6	日	6	水
7	金	7	日 木南記念陸上 長・長2	7	水	7	金 大阪選手権 長居・長居2	7	月 近畿中学総体	7	木
8	土 第1回記録会 万博	8	月	8	木	8	土 ↓	8	火 ↓ (京都・西京極)	8	金
9	日	9	火	9	金	9	日 ↓	9	水	9	土
10	月	10	水	10	土 第4回記録会 万博	10	月	10	木 5B記金	10	日 JO挑戦記録会 万博
11	火	11	木	11	日 ↓	11	火	11	金 7B記金 国体予選 万博	11	月
12	水	12	金	12	月	12	水	12	土	12	火
13	木	13	土 第3回記録会 万博	13	火	13	木	13	日	13	水
14	金	14	日 5B金	14	水	14	金	14	月	14	木
15	土	15	月	15	木	15	土	15	火 8B記長2	15	金
16	日	16	火	16	金	16	日	16	水	16	土 8B長居2
17	月	17	水	17	土	17	月	17	木	17	日 8B長居2 陸協ナイター 長居
18	火	18	木	18	日	18	火	18	金	18	月 6B記金
19	水	19	金 関西実業団 長・長2	19	月	19	水	19	土 全日本中学選手権	19	火
20	木 顧問総会 サンスクエア堺	20	土 ↓	20	火	20	木	20	日 ↓ (熊本)	20	水
21	金	21	日 ↓	21	水	21	金	21	月 ↓	21	木
22	土	22	月	22	木	22	土	22	火 ↓	22	金 全日本実業団 長・長2
23	日 大阪カーニバル 長居2	23	火	23	金 日本選手権 長居・長居2	23	日	23	水	23	土 ↓
24	月	24	水	24	土 ↓	24	月 大阪中学選手権 万博	24	木 7B金	24	日 ↓
25	火	25	木	25	日 ↓	25	火 ↓	25	金 4B万	25	月
26	水	26	金	26	月	26	水	26	土 6B金 3B記枚 1B記服	26	火
27	木	27	土 2B万 7B金	27	火	27	木 4B記万 ブロック陸上	27	日 5B金 2B万	27	水
28	金	28	日	28	水	28	金 ↓長居2	28	月	28	木
29	土 第2回記録会 万・長2	29	月	29	木	29	土	29	火	29	金
30	日 フレンドシップ 万博	30	火	30		30	日	30	水	30	土
		31	水			31	月 万博ナイター 万博	31	木		

平成29年度年間スケジュール(中体連)

29. 4. 1

10月		11月		12月		1月		2月		3月	
1	日	1	水	1	金	1	月	1	木	1	木
2	月	2	木	2	土	2	火	2	金	2	金
3	火	3	金	3	日	3	水	3	土	3	土
4	水	4	土	4	月	4	木	4	日	4	日
5	木	5	日	5	火	5	金	5	月	5	月
6	金	6	月	6	水	6	土	6	火	6	火
7	土	7	火	7	木	7	日	7	水	7	水
8	日	8	水	8	金	8	月	8	木	8	木
9	月	9	木	9	土	9	火	9	金	9	金
10	火	10	金	10	日	10	水	10	土	10	土
11	水	11	土	11	月	11	木	11	日	11	日
12	木	12	日	12	火	12	金	12	月	12	月
13	金	13	月	13	水	13	土	13	火	13	火
14	土	14	火	14	木	14	日	14	水	14	水
15	日	15	水	15	金	15	月	15	木	15	木
16	月	16	木	16	土	16	火	16	金	16	金
17	火	17	金	17	日	17	水	17	土	17	土
18	水	18	土	18	月	18	木	18	日	18	日
19	木	19	日	19	火	19	金	19	月	19	月
20	金	20	月	20	水	20	土	20	火	20	火
21	土	21	火	21	木	21	日	21	水	21	水
22	日	22	水	22	金	22	月	22	木	22	木
23	月	23	木	23	土	23	火	23	金	23	金
24	火	24	金	24	日	24	水	24	土	24	土
25	水	25	土	25	月	25	木	25	日	25	日
26	木	26	日	26	火	26	金	26	月	26	月
27	金	27	月	27	水	27	土	27	火	27	火
28	土	28	火	28	木	28	日	28	木	28	水
29	日	29	水	29	金	29	月			29	木
30	月	30	木	30	土	30	火			30	金
31	火			31	日	31	水			31	土